

北京科技职业学院

在线学习平台学生端操作手册

北京科技职业学院 2020 年春季学期教学安排整体不变，即 2 月 24 日进入教学周第一周。学生返校前采取网上授课形式，返校后以错峰上课形式逐步恢复课堂教学。学生返校时间根据疫情变化和上级有关部署决定，将另行通知。

以下是线上学习平台学生端使用手册请认真阅读：

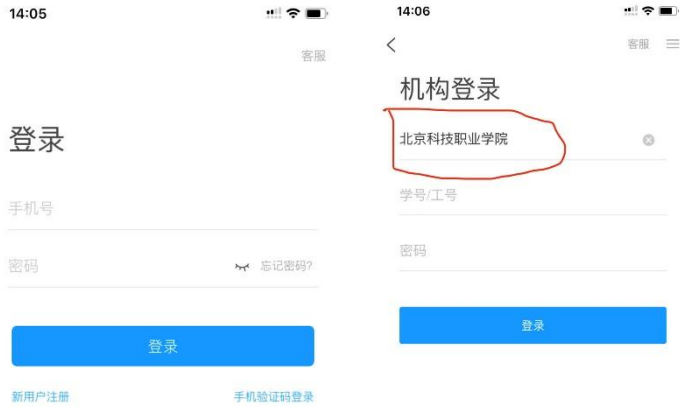
一. 手机端学习

1. 下载学习通

可扫描下方二维码下载“学习通”或在应用市场搜索“学习通”下载即可。



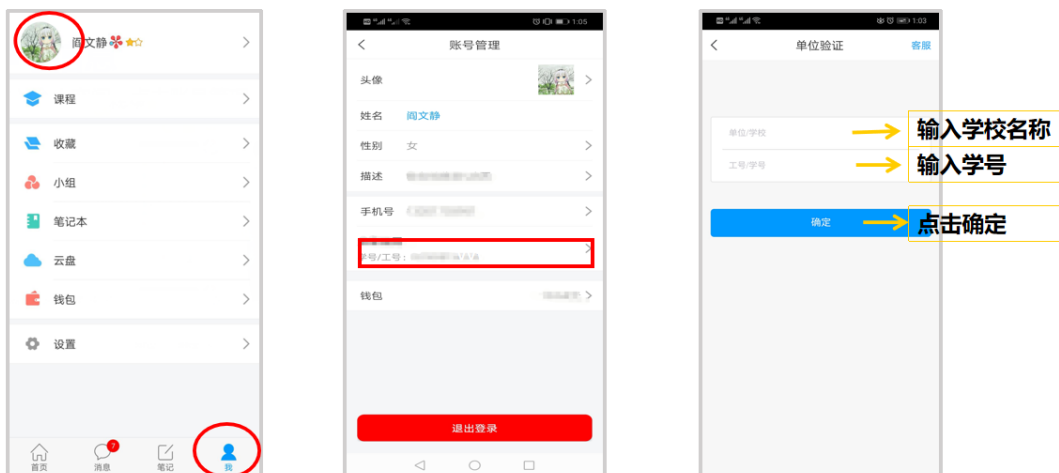
2. 登录学习通



- 1、 点击下方“其他登陆方式”----进入机构登陆界面
- 2、 “学校/单位”输入“北京科技职业学院”或者输入bjkjzy，“学号/工号”输入个人学号
- 3、 对于首次使用学习通的同学，默认密码123456登录后请及时修改密码哦！之前学习过学习通课程、并绑定了手机号的同学使用原密码登录。（如果登陆不了或者手机号码填写有误请与老师联系）

注意核对个人信息

陆成功之后，点击最下面的“我”，再点击头像进入账号管理模块，核对个人信息。如果学号信息不正确，点击学号/工号处填写学校名称及学号，点击“确定”进行认证。



3.课程学习

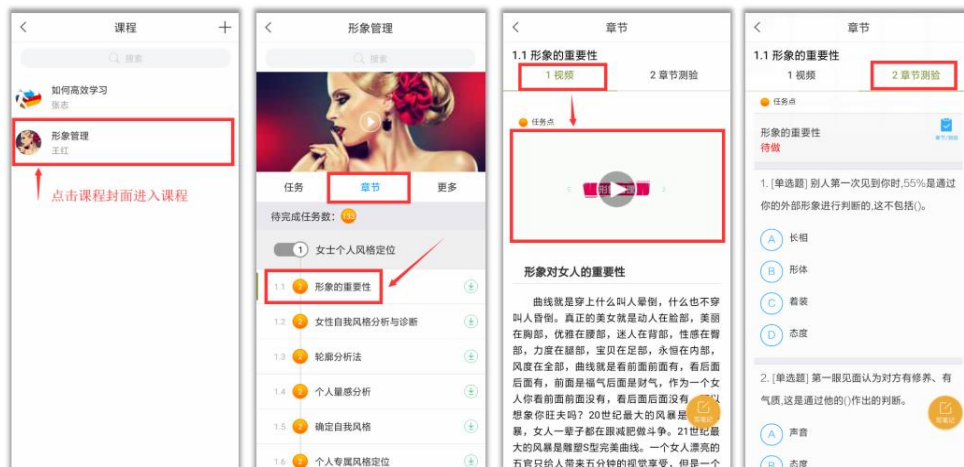
登录后，有两种入口均可进入课程列表。

方法一：首页——课程；

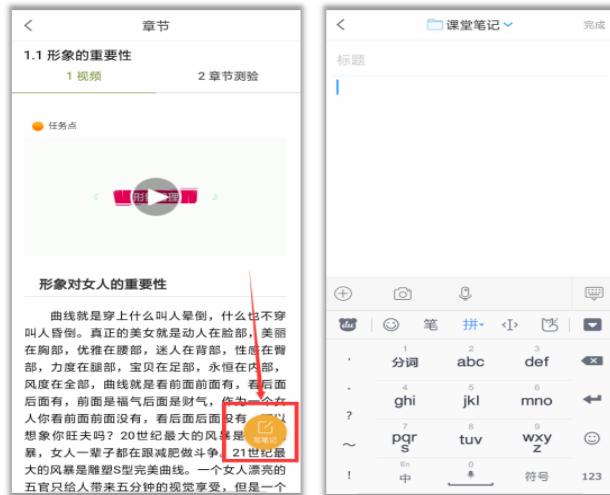
方法二：我的——课程。



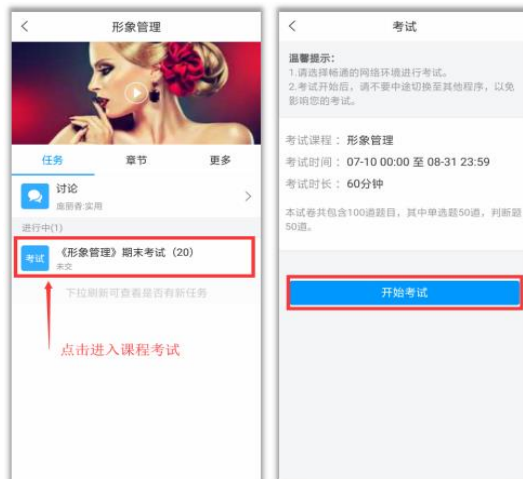
点课程封面，即可进入课程学习界面。在“章节”点击任一小标题，即可开始观看这一小节的的教学视频，完成相应章节测验。



在学习过程中有任何的奇思妙想都可以通过“笔记”记录下来哦~



在“任务”栏——“考试”，可以看到课程考试的相关信息。



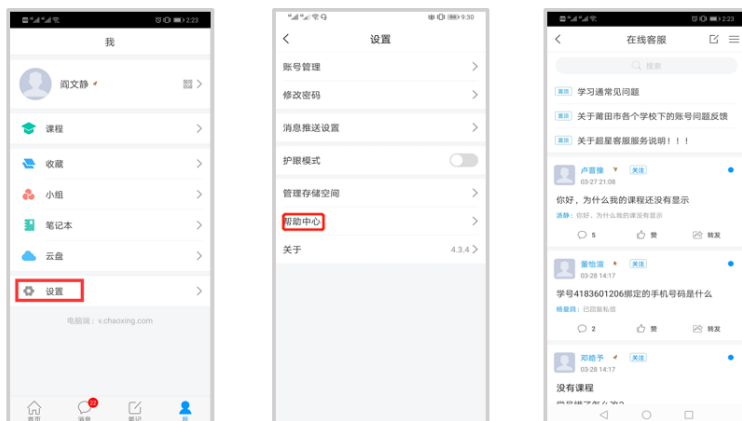
如果同学们在学习过程中遇到视频加载失败、任务点无法解锁等问题，可以在“我的”——“设置”——“帮助中心”，联系在线客服进行解决。

或者打电话 信息与资源中心 010-58911237

教管中心 010-58915568

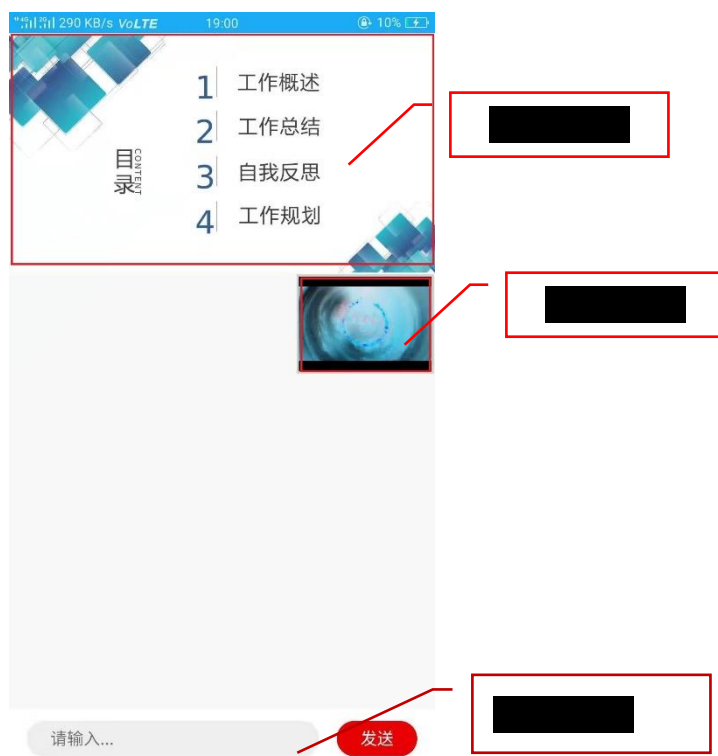
在线客服

遇到视频加载失败、任务点无法解锁等问题，可以在“我的”“设置”“帮助中心”，联系在线客服进行解决。



4.如何观看老师的直播课程

直播开始前学生会收到老师发送的直播邀请码如“XU3265”以及直播开始时间，学生通过学习通右上角邀请码输入对应邀请码，直播开始时加入即可参与到直播中来，直播过程中可以给老师进行留言。



1.输入直播邀请码加入直播

2.根据老师讲授内容的切换“可视窗口一”和“可视窗口二”可以自行切换；
下方留言区域可以给老师留言提问。